

¿QUÉ ES EOI OVIEDO CAMPUS ONLINE?

Recursos de idiomas seleccionados para el alumnado de la EOI de Oviedo y organizados en cursos por idioma y nivel. En ellos encontrarás enlaces a recursos educativos y materiales creados para ayudarte en el aprendizaje de idiomas.

¿QUÉ SE NECESITA PARA ACCEDER A LOS CURSOS?

1. Estar matriculado como alumno oficial presencial en la EOI de Oviedo.
2. La Identidad Digital facilitada por Educastur.
3. Inscribirse en el curso del idioma y nivel correspondiente.


¿COMO SE ACCEDE A EOI OVIEDO CAMPUS ONLINE?

Abre el navegador y escribe la siguiente dirección web: www.campus.educastur.es

En la columna “CATEGORIAS” en la parte inferior hay unas casillas en las que tienes que introducir tu nombre de usuario y contraseña. A continuación, pulsa “Entrar”

¿CÓMO SE BUSCA UN CURSO DE IDIOMAS Y QUÉ HAY QUE HACER PARA MATRICULARSE?

En la columna “CATEGORIAS” pulsa “Enseñanzas de Idiomas”. En la página siguiente avanza hasta el final. Verás una casilla en la que deberás escribir el nombre del curso en el que quieras inscribirte. Cuando lo hayas hecho, pulsa el botón “Buscar cursos”. A continuación aparece una página que contiene los términos de tu búsqueda y un listado con los profesores del idioma correspondiente.



Al final del listado verás este icono:  Pincha sobre él para acceder a la página siguiente en la que podrás “matricularte” en el curso. Escribe la contraseña en la casilla correspondiente y pulsa “Matricularme en este curso”


¿CÓMO SE UTILIZAN LOS CURSOS Y SUS RECURSOS?

Cada curso está distribuido en 8 bloques:

1. recursos
2. comprensión de lectura
3. comprensión oral
4. expresión oral
5. expresión escrita
6. destrezas combinadas
7. gramática
8. vocabulario
9. pronunciación

Cada bloque tiene una serie de ejercicios que puedes descargar en tu equipo o hacer online. A la izquierda de cada ejercicio verás un icono.

Iconos que muestran ejercicios para descargar:  o  Al seleccionar ejercicios con estos iconos, aparecerá una ventana emergente que preguntará en qué destino quieres guardar el archivo. Indica la ruta y guarda el archivo en tu equipo. De este modo podrás hacer el ejercicio cuando quieras y sin necesidad de estar conectado.

Iconos que muestran ejercicios para hacer online:  o  Al seleccionar ejercicios con estos iconos, aparecerá una ventana emergente con el ejercicio que has seleccionado.

NOTA: Recuerda tener desactivada la opción de bloquear ventanas emergentes en el navegador.

¿CÓMO SE ACCEDE DE NUEVO AL CURSO ONLINE? ¿ES NECESARIO VOLVER A “MATRICULARSE”?

Una vez que te hayas matriculado en un curso de EOI OVIEDO CAMPUS ONLINE, para acceder de nuevo a él, deberás ir a www.campus.educastur.es, escribir tu nombre de usuario y contraseña en las casillas correspondientes y en la pantalla siguiente, tu curso aparecerá en la columna “Categorías”. Para acceder sólo deberás pinchar sobre él.

RELACION DE CURSOS DISPONIBLES EN EOI OVIEDO CAMPUS ONLINE Y CONTRASEÑAS DE ACCESO

CURSOS	CONTRASEÑA DE ACCESO
EOIOVIEDO INGLES BASICO	inglés
EOIOVIEDO INGLES INTERMEDIO	
EOIOVIEDO INGLES AVANZADO	

NOTA: Tanto los cursos disponibles como sus contraseñas de acceso deben escribirse como aparecen en la tabla.