



#AmbientaTuVida

*¿Te gustaría respirar
pura felicidad?*



CREA TU AMBIENTADOR DE LIMÓN Y EUCALIPTO.

#AmbientaTuVida


INGREDIENTES.

Crear este ecológico ambientador es muy sencillo con tan solo estos ingredientes.

- AGUA.



- BICARBONATO.



- ACEITE ESENCIAL DE LIMÓN.



- ACEITE ESENCIAL DE EUCALIPTO.



- VASO DE CRISTAL DE
UN YOGURT.

- PALOS DE MADERA
DE BROCHETA O
PINCHO MORUNO.

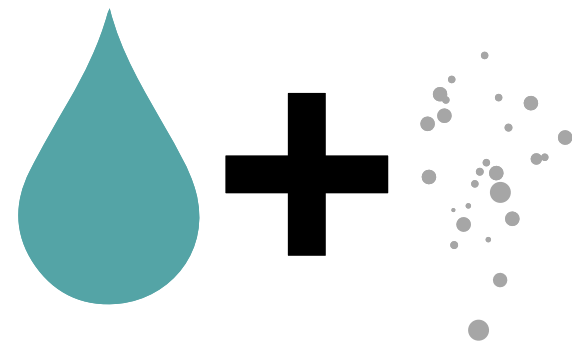


MODO DE ELABORACIÓN.

#AmbientaTuVida


1

Mezcla el bicarbonato con el agua y revolverlo muy bien.



2

Añadir los aceites esenciales.



3

Remover todo fuertemente y meter en nuestro vaso de cristal



Y EL RESULTADO FINAL...

#AmbientaTuVida

Curiosidades:

- 1. Este ambientador ecológico puede ser elaborado con aceites esenciales de un olor diferente, ¡ y lo mejor es que el proceso sería exactamente el mismo!*
- 2. Si queremos que nuestro ambientador quede mas vistoso y mas bonito, podemos decorar el vasito con cualquier cosa que nos encontremos por casa.*

